



پردازش آماری پروانه های

صادر شده تا تاریخ ۱۳۸۵/۱۱/۱۵

الناز بلوری فرد

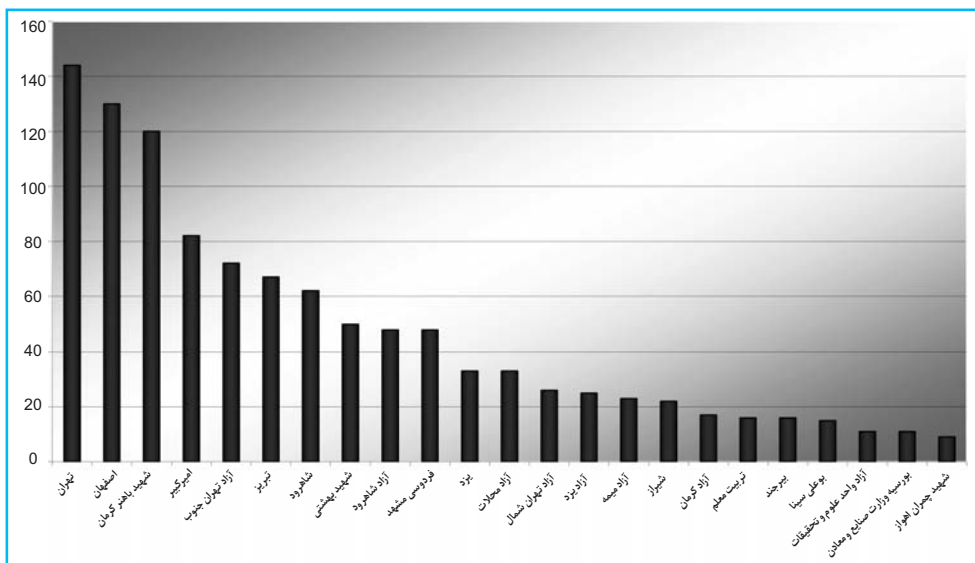
تعداد پروانه های اشتغال که از شروع برنامه تا تاریخ ۱۳۸۵/۱۱/۱۵ توسط وزارت صنایع و معادن صادر شده بر حسب رشته و بزرگترین پایه طبق جدول شماره ۱ و به تفکیک استان طبق جدول شماره ۲ است. با استفاده از بانک اطلاعاتی پروانه های اشتغال، چند پردازش آماری انجام گرفته که طبق نمودارهای شماره ۱ تا ۴ نشان داده شده است:

جدول شماره ۱- تعداد پروانه های اشتغال صادر شده بر حسب رشته

و بزرگترین پایه

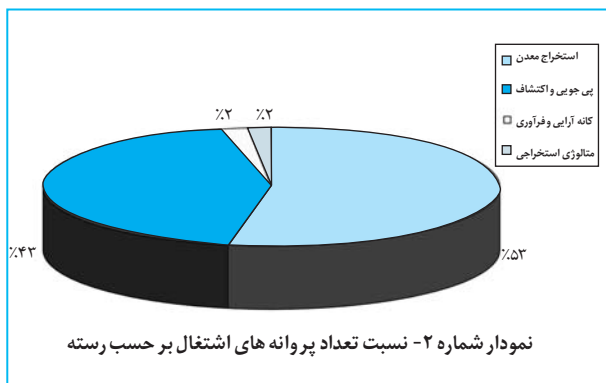
رشته	ارشد	یک	دو	سه
استخراج معدن	۳۳	۱۱۵	۲۶۲	۲۷۶
پی جویی و اکتشاف	۳۵	۱۰۴	۱۹۳	۲۲۹
کانه آرابی و فرآوری	۰	۱	۵	۱۷
متالورژی استخراجی	۱	۲	۷	۱۱

نمودار شماره ۱- دانشگاههایی که بیش از ۱۰ نفر از فارغ التحصیلان آنها پروانه اشتغال دریافت کرده اند.

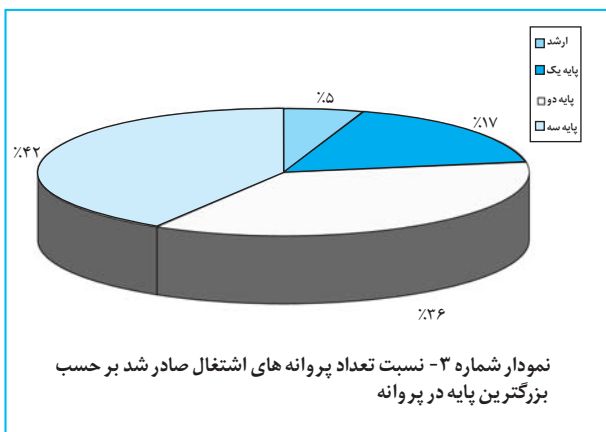


جدول شماره ۲ - تعداد پروانه های اشتغال صادر شده به تفکیک استان بر حسب

بزرگترین پایه



نام استان	ارشد	پایه ۱	پایه ۲	پایه ۳	جمع
آذربایجان شرقی	۶	۶	۲۴	۸	۴۴
آذربایجان غربی	۲	۷	۲۰	۲۶	۵۵
اردبیل	۱	۲	۶	۱۸	۲۷
اصفهان	۶	۳۱	۳۸	۴۴	۱۱۹
ایلام	۰	۱	۷	۶	۱۴
بوشهر	۰	۲	۶	۱۳	۲۱
تهران	۲۵	۳۹	۶۸	۸۲	۲۱۴
چهارمحال و بختیاری	۱	۲	۳	۱۰	۱۶
خراسان	۸	۱۸	۶۰	۵۷	۱۴۳
خوزستان	۰	۳	۸	۸	۱۹
زنجان	۱	۱	۶	۳	۱۱
سمنان	۲	۹	۱۸	۱۵	۴۴
سیستان و بلوچستان	۰	۱	۷	۱۲	۲۰
فارس	۳	۷	۰	۱۷	۲۷
قم	۰	۳	۶	۴	۱۳
قزوین	۱	۲	۳	۵	۱۱
کردستان	۰	۵	۹	۶	۲۰
کرمان	۳	۹	۲۳	۲۲	۵۷
کرمانشاه	۰	۳	۴	۵	۱۲
کهگیلویه بویراحمد	۰	۴	۵	۵	۱۴
گلستان	۰	۶	۸	۱۲	۲۶
گیلان	۳	۱	۹	۳	۱۶
لرستان	۰	۱	۱۴	۲۵	۴۰
مازندران	۳	۲۴	۲۱	۱۰	۵۸
مرکزی	۱	۳	۱۷	۲۸	۴۹
هرمزگان	۰	۲	۳	۰	۵
همدان	۰	۵	۱۲	۳۱	۴۸
یزد	۳	۲۴	۶۰	۵۱	۱۳۸
خراسان جنوبی	۰	۲	۵	۵	۱۲



نمودار شماره ۴ - نسبت تعداد پروانه های اشتغال صادر شده بر حسب آخرین مدرک تحصیلی

